




ACCESORIOS

El **ZIG ZAG**, la **MALLA PLANA** y la **MALLA L** son el complemento indispensable del **PANEL W**. Su uso es obligado para asegurar la continuidad estructural en todas las uniones entre panel y panel.



ANC LA W



El **ANCLA W** es un conector de uso sencillo y práctico que sirve para anclar el **PANEL W** (en usos no estructurales) a pisos, muros o techos, ya existentes.
